

Доступные способы подтверждения



Личное обращение

Этот способ предполагает посещение центра обслуживания администрации города Слободского.

613150, г. Слободской, ул. Советская, д. 86, каб № 320

Режим работы:

по рабочим дням с 09.00 до 17.00 (обед с 12.00 до 13.00)

Оказываемые услуги: подтверждение личности

Контакты: (83362) 4-14-51

! Подтвердить свою личность таким способом Вы можете в любой момент и без ожидания. Вам потребуется предъявить документ, который был указан на этапе ввода личных данных (паспорт гражданина Российской Федерации).

Через Почту России

В этом случае письмо с кодом подтверждения личности будет выслано на указанный Вами почтовый адрес. Отметим также, что код высылается заказным письмом, то есть в почтовый ящик Вам придет извещение на его получение в почтовом отделении, где Вам будет необходимо предъявить документ, удостоверяющий личность, и извещение.

! Среднее время доставки письма до 2-х недель с момента отправки.

С помощью средства электронной подписи или универсальной электронной карты.

! Предлагает финансовые затраты, направленные на приобретение USB-ключа/смарт-карты, а также установку и настройку соответствующего программного обеспечения.

Если подтверждение личности прошло успешно, то Вам станут доступны все услуги на портале, а на странице Вашего личного кабинета появятся логотип подтвержденной учетной записи! Также Вам придет СМС оповещение об успешном завершении процедуры.

✓ ПОДТВЕРЖДЕНО

Администрация г. Слободского предоставляет следующие услуги в электронной форме

Принятие решения о признании или об отказе в признании гражданина нуждающимся в предоставлении жилого помещения, предоставляемого по договору социального найма
Выдача разрешения на строительство объекта капитального строительства на территории муниципального образования
Выдача разрешения на ввод объекта в эксплуатацию на территории муниципального образования
Предоставление водных объектов, находящихся в собственности муниципального образования, или частей таких водных объектов в пользование на основании решений о предоставлении водных объектов в пользование
Приём заявлений, постановка на учёт и зачисление детей в муниципальное образовательное учреждение, реализующее основную общеобразовательную программу дошкольного образования (детские сады)
Выдача разрешения на установку и эксплуатацию рекламных конструкций на территории муниципального образования
Признание помещения жилым помещением, жилого помещения непригодным для проживания и многоквартирного дома аварийным и подлежащим сносу или реконструкции на территории муниципального образования
Согласование переустройства и (или) перепланировки жилого помещения на территории муниципального образования
Принятие решения о переводе жилого помещения в нежилое помещение или нежилого помещения в жилое помещение на территории муниципального образования
Выдача градостроительного плана земельного участка, расположенного на территории муниципального образования
Выдача сведений из информационной системы обеспечения градостроительной деятельности муниципального образования
Предоставление разрешения на осуществление земляных работ на территории муниципального образования
Выдача разрешений на условно разрешенный вид использования земельного участка и объекта капитального строительства
Выдача разрешения на отклонение от предельных параметров разрешенного строительства
Продление срока действия разрешения на строительство и внесение изменений в разрешение на строительство

Регистрация на едином портале государственных и муниципальных услуг

<http://www.gosuslugi.ru>




Администрация г. Слободского

Регистрация на сайте Госуслуги

Что понадобится для регистрации на портале?

- паспорт (необходимы паспортные данные);
- страховое свидетельство обязательного пенсионного страхования (СНИЛС);
- мобильный телефон или электронная почта.

Шаг 1. Предварительная регистрация



1 Введите в адресной строке вашего браузера адрес: www.gosuslugi.ru

2 В правом верхнем углу сайта кликните по ссылке «Регистрация»

Личный кабинет

ВХОД РЕГИСТРАЦИЯ

3 Заполните форму регистрации: введите фамилию, имя, номер мобильного телефона или адрес электронной почты и нажмите кнопку «Зарегистрироваться»

Не удалось напечатать «Зарегистрироваться»? Вы столкнулись с проблемой использования и/или политической принадлежности?

Зарегистрироваться

4 Подтвердите номер мобильного телефона или электронной почты

На ваш мобильный телефон отправлен код подтверждения, введите его ниже, чтобы закончить регистрацию.

Код

Продолжить

В поле «Код» введите комбинацию из цифр, высланных Вам в виде SMS-сообщения на мобильный телефон, указанный при регистрации. Затем нажмите кнопку «Продолжить».

5 Придумайте пароль и задайте его через специальную форму, введя два раза


Пароль

Еще раз

Готово

Данный пароль будет использоваться для входа в Ваш личный кабинет, поэтому крайне не рекомендуется использовать простые комбинации цифр или букв.

Если же Вы при регистрации указали адрес электронной почты вместо номера мобильного телефона, то Вам потребуется перейти по ссылке из письма, высланного системой на Ваш электронный ящик, после чего так же задать пароль для входа.



Регистрация упрощенной учетной записи завершена! Теперь Вы можете пользоваться ограниченным количеством государственных услуг, подтверждение личности для которых не требуется, а так же получать услуги справочно-информационного характера.

Шаг 2. Ввод личных данных


Сразу после уведомления об успешном завершении регистрации, система перенаправит Вас на форму заполнения личных данных, включающих в себя паспортную информацию и данные СНИЛС.

6 Заполните все пустые поля в соответствии с документами (паспортом и СНИЛС) и нажмите кнопку «Продолжить»

Фамилия, Имя, Отчество, Дата рождения, Место рождения, Паспорт, СНИЛС, Адрес, Контактная информация, Фото, Подпись, Проверка, Подтверждение, Зарегистрироваться

Шаг 3. Проверка введенных данных

Указанные Вами личные данные отправляются на автоматическую проверку в Пенсионный фонд РФ и ФМС.



Автоматическая проверка обычно занимает несколько минут. В особых случаях проверка может занять довольно много времени, но случается такое редко

После того как данная процедура успешно завершится, на Ваш мобильный телефон или на адрес электронной почты будет выслано уведомление с результатом проверки, а так же соответствующее состояние отобразится на сайте.

Шаг 4. Подтверждение личности

Для того, чтобы в полном объеме пользоваться государственными услугами через интернет, Вам необходимо иметь подтвержденную учетную запись.


8 Нажмите кнопку «Перейти к подтверждению личности» и выберите наиболее удобный для Вас способ подтверждения



На портале существует 3 способа подтверждения личности:

- обратиться лично;
- получить код подтверждения личности по почте;
- с помощью средства электронной подписи или УЭК.

доступные способы подтверждения



Подробнее о способах подтверждения личности смотрите на обороте

НУЖНЫЕ ДОКУМЕНТЫ БЕЗ ОЧЕРЕДЕЙ!

Жизнь становится все динамичнее, и сегодня особенно жаль времени на хождение по инстанциям. Поэтому государство развивает систему госуслуг в электронном виде.



ЭЛЕКТРОННЫЕ УСЛУГИ ДЛЯ ВСЕХ И КАЖДОГО

- Удобно** Подать заявление на получение услуг можно в удобное для вас время
- Быстро** Не нужно ехать и стоять в очереди, чтобы подать заявление
- Выгодно** Не нужно тратить деньги на поездку до места предоставления услуги

Все, что для этого нужно - зарегистрироваться на портале gosuslugi.ru. Процедура регистрации занимает считанные минуты.

Обратитесь в администрацию города Слободского (г. Слободской, ул. Советская, каб. 320) и мы с радостью Вам поможем!
Телефон для справок: 4-14-51.

Как получить услугу

- Для получения услуги необходимо:
 - зайти на портал gosuslugi.ru;
 - пройти авторизацию;
 - выбрать необходимую услугу;
 - следовать всем инструкциям по заполнению шаблонов.

ВНИМАНИЕ!

Перед подачей заявления внимательно ознакомьтесь с Порядком (регламентом) предоставления услуги, особо обратив внимание:

- на наличие оснований для предоставления услуги;
- на возможность подачи заявления на услугу через Интернет;
- на перечень документов, необходимых для подачи заявления, и способ их предъявления (через отправку в сканированном виде, при личном визите в орган власти во время подачи заявления или при получении услуги);
- на сроки и способы получения результата услуги.



Ход исполнения заявления может контролироваться заявителем самостоятельно на Портале.

ВАЖНО!

Заявление, поданное в электронном виде, обладает такой же юридической силой и влечет такие же юридические последствия, как и поданное традиционным способом (т.е. при личном посещении).